



# *Ersatzteile passend für:* **FAG**

Passend für FAG

## *Ersatzteile passend für Eismaschinen*



### **G.E.V. Großküchen-Ersatzteil-Vertrieb GmbH**

Robert-Koch-Straße 3a  
82152 Planegg/München  
Deutschland

Telefon: +49 (0)89 745572-0  
Telefax: +49 (0)89 745572-82

info@gev-online.de  
www.gev-online.de



### **GEV GmbH Ersatzteile und Zubehör**

Kanalstrasse 14  
5745 Safenwil  
Schweiz

Telefon: +41 (0)62 797 87 70  
Telefax: +41 (0)62 797 25 07

info@gev.ch  
www.gev.ch

**Members of the GEV GROUP**

## Elektrische Komponenten



Abb.	Bestell-Nr.	Beschreibung	Gerätetyp	Vergleichs-Nr.
1	301003	Schalter	universal	0864
2	345356	Taster	D22/CP22	1050
3	345357	Taster	D27/D31, CP30/CP30SC	0953
4	359140	Signallampe gelb	S80/S150, ITS80/ITS150	0910
5	359138	Signallampe rot		0911




Abb.	Bestell-Nr.	Beschreibung	Gerätetyp	Vergleichs-Nr.
	370146	Magnetventilkörper NW ø 1,9mm	D22-D51, CP22-CP50	2657
1	370147	Magnetventilkörper NW ø 2,5mm	D71-D110, CP70-CP120, S80-S150, ITS80-ITS150	3059
2	370148	Magnetventilkörper ø 8mm	D150	3122
3	371029	Magnetventilschule	universal	2658
4	541114	Pressostat	D71-D110, CP70-CP120, S80-S150, ITS80-ITS150	1062

Passend für FAG




Abb.	Bestell-Nr.	Beschreibung	Gerätetyp	Vergleichs-Nr.
1	360051	Timer 15min	D31-D110, CP30-CP120	1017
2	360209	Timer 20min		1083
3	380342	Relais	S80-S280, ITS80-ITS280	0875




Abb.	Bestell-Nr.	Beschreibung	Gerätetyp	Vergleichs-Nr.
1	390340	Behälterthermostat	D22-D150, CP20-CP150, S80/ITS80	1068
2	390344	Verdampferthermostat	D22-D71, CP22-CP70	0950
3	390345	Verdampferthermostat	D22-D110, CP22-CP120	1006
4	390342	Kondensatorthermostat	D22W-D110W,	0901
	390343	Sicherheitsthermostat	CP22W	0938




Abb.	Bestell-Nr.	Beschreibung	Gerätetyp	Vergleichs-Nr.
1	370017	Magnetventil 1-fach	D22A-D110A, CP22A-CP120A, S80A/ITS80A	0766, 2481
2	370021	Magnetventil 2-fach	D22W-D110W, D150, CP22W-CP120W, CP150	0767, 2413
3	370038	Magnetventil 2-fach, mit 1 Spule	S80W, ITS80W	2482
	371233	Reduzierung 0,6l/min		2341
4	371235	Reduzierung 1,2l/min	universal	0846
	371237	Reduzierung 2,5l/min		0847




Abb.	Bestell-Nr.	Beschreibung	Gerätetyp	Vergleichs-Nr.
1	380343	Zeitrelais		1056
2	380344	Socket	S80-S280,	1060
3	358506	Überstromauslöser 2A	ITS80-ITS280	1054, 3368
4	345362	Niveauschalter		1052, 1067




Abb.	Bestell-Nr.	Beschreibung	Gerätetyp	Vergleichs-Nr.
	601020	Motor 5W/230V	D22/CP22, D27W-D110W, CP30SCW-CP120W	0561
1	601022	Motor 10W/230V	D27A-D51A, CP30SCA-CP50A, D150W/CP150W	0524, 3179
	601023	Motor 16W/230V	D71A/CP70A	0708
	601024	Motor 25W/230V	D110A/CP120A	2564
	601135	Lüfterrad ø 154mm, 34°	D22W-D110W, CP22W-CP120W	2635
	601070	Lüfterrad ø 200mm, 28°	D22A-D41A, CP22A-CP45A, D150W/CP150W	0560
2	601072	Lüfterrad ø 254mm, 22°	D51A/CP45A	0563
	601387	Lüfterrad ø 254mm, 34°	D71A/CP70A	0527
	601073	Lüfterrad ø 300mm, 28°	D110A/CP120A	2565

## Mechanische Komponenten




Abb.	Bestell-Nr.	Beschreibung	Gerätetyp	Vergleichs-Nr.
1	500209	Pumpe	D22-D150, CP22-CP150A	2380
2	500303	Pumpenkörper		
3	601140	Motor 1/4PS	S80/S150, ITS80/ITS150,	0912, 0915, 0992, 6028
3	601141	Motor 1/3PS	S280/ITS280	6029
4	601142	Getriebe	S80/ITS80	2544
4	601143	Getriebe	S150/ITS150	2622
4	601144	Getriebe	S280/ITS280	3190




Abb.	Bestell-Nr.	Beschreibung	Gerätetyp	Vergleichs-Nr.
1	695120	Sprüharm 270mm, 4 Düsen	D22/CP22	2258, 4719
	695121	Sprüharm 310mm, 6 Düsen	D27/CP30SC	2450, 2265
	695122	Sprüharm 400mm, 6 Düsen	D31/CP30	2463, 2263
	695123	Sprüharm 400mm, 8 Düsen	D41/CP45	2464, 2264
	695124	Sprüharm 600mm, 10 Düsen	D51/CP50	2490
	695125	Sprüharm 610mm, 13 Düsen	D71/CP70	2491, 2267
	695174	Sprüharm 610mm, 13 Düsen	D110/CP120	4710
	695412	Sprüharm vorne	D150/CP150	2285
	695413	Sprüharm hinten		2286
	2	695126	Endkappe	
3	695127	Düse	universal	2453
4	695128	Verschraubung		2452




Abb.	Bestell-Nr.	Beschreibung	Gerätetyp	Vergleichs-Nr.
1	695129	Schlauch für Sprüharm	D22/CP22	2454
2	695130	Schlauch für Sprüharm	D27/CP30SC	2455
3	695131	Schlauch für Sprüharm	D31/CP30, D51/CP50, D71/CP70	2470
4	695132	Schlauch für Sprüharm	D41/CP45	2475



Abb.	Bestell-Nr.	Beschreibung	Gerätetyp	Vergleichs-Nr.
1	695137	Ansaugschlauch	D22/D27, CP22/CP30SC	2261
2	695134	Druckschlauch		2262
3	695138	Ansaugschlauch	D31/D41, CP30/CP45	2259
4	695135	Druckschlauch		2471
5	695138	Ansaugschlauch	D51/D71, CP50/CP70	2259
6	695136	Druckschlauch		2494



Abb.	Bestell-Nr.	Beschreibung	Gerätetyp	Vergleichs-Nr.
1	695140	Ablaufschlauch für Überlauf	D22/CP22	2252
2	695132	Ablaufschlauch für Wanne		2475
3	695141	Ablaufschlauch für Überlauf	D27/CP30SC	2253
4	695131	Ablaufschlauch für Wanne		2470
5	695139	Ablaufschlauch für Überlauf	D31-D71, CP30-CP70	2472
6	695142	Ablaufschlauch für Wanne		2473, 3378



Abb.	Bestell-Nr.	Beschreibung	Gerätetyp	Vergleichs-Nr.
1	695143	Kollektor	D22-D150, CP22-CP150	2395
2	695144	Schlauchverschraubung 18mm	D22-D110, CP22-CP120	4118
3	695148	Schlauchverschraubung 20mm	D22-D150, CP22-CP150	4120
4	695150	Schlauchverschraubung 18mm	D31-D150, CP30SC-CP150	4119, 4268



Abb.	Bestell-Nr.	Beschreibung	Gerätetyp	Vergleichs-Nr.
1	695146	Sprüharmverschraubung	D22-D150, CP22-CP150	2346
2	695147	Filter		2351, 4267
3	695145	Filter		2331
4	695149	Überlaufanschluss	D41-D71, CP45-CP70	2337



Abb.	Bestell-Nr.	Beschreibung	Gerätetyp	Vergleichs-Nr.
1	695151	Vorhang komplett	D22/CP22	1370
	695152	Vorhang komplett	D27/CP30SC	1371
	695153	Vorhang komplett	D31/D41, CP30/CP45	2026
	695154	Vorhang komplett	D51/D71, CP50/CP70	2152
	695175	Vorhang komplett	D110/CP120	2200
2	695155	Türlager	universal	2345
	695157	Türklappe	D22/CP22	1352, 3569
	695158	Türklappe	D27/CP30SC	1351, 3652
3	695159	Türklappe	D31/D41, CP30/CP45	1350, 2029, 4245
	695160	Türklappe	D51/D110, CP50/CP120	1349, 2027, 4246



Abb.	Bestell-Nr.	Beschreibung	Gerätetyp	Vergleichs-Nr.
1	695170	Riemenscheibe ø 68mm, 11mm	S80/S150, ITS80/ITS150	3244
	695171	Riemenscheibe ø 108mm, 11mm	S80/ITS80	2580
	695173	Riemenscheibe ø 58mm, 14mm	S150/S280, ITS150/ITS280	3245
	695172	Riemenscheibe ø 108mm, 14mm	S280/ITS280	3023
5	695163	Keilriemen 13x610mm	S80/ITS80	3079
	695164	Keilriemen 13x730mm	S150/S280, ITS150/ITS280	2659

## Komponenten für Kältekreislauf




Abb.	Bestell-Nr.	Beschreibung	Gerätetyp	Vergleichs-Nr.
1	370146	Magnetventilkörper NW ø 1,9mm	D22-D51, CP22-CP50	2657
	370147	Magnetventilkörper NW ø 2,5mm	D71-D110, CP70-CP120, S80-S150, ITS80-ITS150	3059
2	370148	Magnetventilkörper ø 8mm	D150	3122
3	371029	Magnetventilschule	universal	2658
4	541114	Pressostat	D71-D110, CP70- CP120, S80-S150, ITS80-ITS150	1062



Abb.	Bestell-Nr.	Beschreibung	Gerätetyp	Vergleichs-Nr.
1	750134	Verdampfer	D22/CP22	3064, 4143
	750135	Verdampfer	D27/CP30SC	3006, 4263
	750136	Verdampfer	D31/CP30	4157
	750137	Verdampfer	D41/CP45	3007
	750138	Verdampfer	D51/CP50	3008
	750139	Verdampfer	D71/CP70	3009
	750180	Verdampfer	D110/CP120	3084
2	750131	Verdampfer	S80/ITS80	2557, 3254

