

Elektroden

23

Elektroden Leitwersteuerung.....	682
Niveauelektroden.....	682



Elektroden

Elektroden-Leitwertsteuerung

Bores



Abb.	GEV-Nr.	Einbau ø (mm)	Abb.	GEV-Nr.	Einbau ø (mm)
1	361068	12	2	361414	22

Meiko



Abb.	GEV-Nr.	Einbau ø (mm)	Abb.	GEV-Nr.	Einbau ø (mm)
1	361245	17	2	361274	17

Niveauelektroden

Ambach



Abb.	GEV-Nr.	Befestigungsart	Gesamtlänge (mm)	Fühler L (mm)	Anschluss
1	400130	M14x1,25	220	194	F6,3

Animo



Abb.	GEV-Nr.	Befestigungsart	Gesamtlänge (mm)	Fühler L (mm)	Anschluss
1	402544	M10	70	40	F6,3

Aristarco



Abb.	GEV-Nr.	Befestigungsart	Gesamtlänge (mm)	Fühler L (mm)	Anschluss
1	403236	M10x1,5	73	35	M4

Ascobloc



Abb.	GEV-Nr.	Befestigungsart	Gesamtlänge (mm)	Fühler L (mm)	Anschluss
1	400697	PG16	26	20	M5

Bourgeois



Abb.	GEV-Nr.	Befestigungsart	Gesamtlänge (mm)	Fühler L (mm)	Anschluss
1	400807	1/2"	112	88	Rundstecker



Abb.	GEV-Nr.	Befestigungsart	Gesamtlänge (mm)	Fühler L (mm)	Anschluss
2	402987	-	325	-	F6,3



Abb.	GEV-Nr.	Befestigungsart	Gesamtlänge (mm)	Fühler L (mm)	Anschluss
3	402986	-	460	-	F6,3

CoffeeQueen



Abb.	GEV-Nr.	Befestigungsart	Gesamtlänge (mm)	Fühler L (mm)	Anschluss
1	402837	Gewinde	55	38	-

Comenda



Abb.	GEV-Nr.	Befestigungsart	Gesamtlänge (mm)	Fühler L (mm)	Anschluss
1	403254	M10x1,5	55	30x40	M4

Convotherm



Abb.	GEV-Nr.	Befestigungsart	Gesamtlänge (mm)	Fühler L (mm)	Anschluss
1	400076	1/2"	190	125/155	Rundstecker




Abb.	GEV-Nr.	Befestigungsart	Gesamtlänge (mm)	Fühler L (mm)	Anschluss
2	400075	1/2"	270	185/235	Rundstecker



3

Abb.	GEV-Nr.	Befestigungsart	Gesamtlänge (mm)	Fühler L (mm)	Anschluss
3	401869	Schraubflansch	185	160/30	Rundstecker


Cookmax



1

Abb.	GEV-Nr.	Befestigungsart	Gesamtlänge (mm)	Fühler L (mm)	Anschluss
1	402104	Schraubflansch	175	155/115/90/60/45/30	F2,8

Electrolux




1

Abb.	GEV-Nr.	Befestigungsart	Gesamtlänge (mm)	Fühler L (mm)	Anschluss
1	400405	1/4"	345	320	F6,3



2


Abb.	GEV-Nr.	Befestigungsart	Gesamtlänge (mm)	Fühler L (mm)	Anschluss
2	400124	steckbar	128	103	F6,3



3

Abb.	GEV-Nr.	Befestigungsart	Gesamtlänge (mm)	Fühler L (mm)	Anschluss
3	401548	steckbar	175	151	F6,3


Elframo



1

Abb.	GEV-Nr.	Befestigungsart	Gesamtlänge (mm)	Fühler L (mm)	Anschluss
1	403263		75		
1	403264		125		


Emmepi



1


Abb.	GEV-Nr.	Befestigungsart	Gesamtlänge (mm)	Fühler L (mm)	Anschluss
1	400021	PG9	110	70/47/24	Klemmanschluss
1	400022	PG9	135	89/59/28	Klemmanschluss

Fagor




1

Abb.	GEV-Nr.	Befestigungsart	Gesamtlänge (mm)	Fühler L (mm)	Anschluss
1	400163	PG9	100	72/43/22	Klemmanschluss



2


Abb.	GEV-Nr.	Befestigungsart	Gesamtlänge (mm)	Fühler L (mm)	Anschluss
2	400021	PG9	110	70/47/24	Klemmanschluss
2	400022	PG9	135	89/59/28	Klemmanschluss



3

Abb.	GEV-Nr.	Befestigungsart	Gesamtlänge (mm)	Fühler L (mm)	Anschluss
3	400884	steckbar	105	95	M4
3	400885	steckbar	120	110	M4
3	400886	steckbar	130	120	M4

Falcon



1

Abb.	GEV-Nr.	Befestigungsart	Gesamtlänge (mm)	Fühler L (mm)	Anschluss
1	403183	3/8"	162	11	M3



2


Abb.	GEV-Nr.	Befestigungsart	Gesamtlänge (mm)	Fühler L (mm)	Anschluss
2	403143	2-Lochflansch	100	-	M6x1



3

Abb.	GEV-Nr.	Befestigungsart	Gesamtlänge (mm)	Fühler L (mm)	Anschluss
3	403144	2-Lochflansch	215	116	M6x1

Gicar



1

Abb.	GEV-Nr.	Befestigungsart	Gesamtlänge (mm)	Fühler L (mm)	Anschluss
1	401161	1/4"	210	184	F6,3
1	400130	M14x1,25	220	194	F6,3



2




Abb.	GEV-Nr.	Befestigungsart	Gesamtlänge (mm)	Fühler L (mm)	Anschluss
2	400405	1/4"	345	320	F6,3

3




Abb.	GEV-Nr.	Befestigungsart	Gesamtlänge (mm)	Fühler L (mm)	Anschluss
3	401548	steckbar	175	151	F6,3

GIGA

1




Abb.	GEV-Nr.	Befestigungsart	Gesamtlänge (mm)	Fühler L (mm)	Anschluss
1	400130	M14x1,25	220	194	F6,3

Granuldisk

1




Abb.	GEV-Nr.	Befestigungsart	Gesamtlänge (mm)	Fühler L (mm)	Anschluss
1	403322	3/8"	75	46	M4

Groen USA

1




Abb.	GEV-Nr.	Befestigungsart	Gesamtlänge (mm)	Fühler L (mm)	Anschluss
1	403183	3/8"	162	11	M3

Hobart

1




Abb.	GEV-Nr.	Befestigungsart	Gesamtlänge (mm)	Fühler L (mm)	Anschluss
1	402986	-	460	-	F6,3

Hoonved

1 2




Abb.	GEV-Nr.	Befestigungsart	Gesamtlänge (mm)	Fühler L (mm)	Anschluss
1	361385	1/8"	55	40x40	M4
2	361386	1/8"	95	82	M4

3




Abb.	GEV-Nr.	Befestigungsart	Gesamtlänge (mm)	Fühler L (mm)	Anschluss
3	512072	1/2"	78,5	63	M5x0,8

Icematic

1



Abb.	GEV-Nr.	Befestigungsart	Gesamtlänge (mm)	Fühler L (mm)	Anschluss
1	403562	steckbar	120	95	F6,3

Inomak

1



Abb.	GEV-Nr.	Befestigungsart	Gesamtlänge (mm)	Fühler L (mm)	Anschluss
1	403296	steckbar	167	115	F6,3

Juno

1




Abb.	GEV-Nr.	Befestigungsart	Gesamtlänge (mm)	Fühler L (mm)	Anschluss
1	400405	1/4"	345	320	F6,3

2




Abb.	GEV-Nr.	Befestigungsart	Gesamtlänge (mm)	Fühler L (mm)	Anschluss
2	400124	steckbar	128	103	F6,3

3




Abb.	GEV-Nr.	Befestigungsart	Gesamtlänge (mm)	Fühler L (mm)	Anschluss
3	401548	steckbar	175	151	F6,3

Krefftt

1




Abb.	GEV-Nr.	Befestigungsart	Gesamtlänge (mm)	Fühler L (mm)	Anschluss
1	400021	PG9	110	70/47/24	Klemmanschluss
1	400022	PG9	135	89/59/28	Klemmanschluss

Küppersbusch

1




Abb.	GEV-Nr.	Befestigungsart	Gesamtlänge (mm)	Fühler L (mm)	Anschluss
1	400072	steckbar	100	90	F6,3
1	400071	steckbar	170	155	F6,3

Lainox



1

Abb.	GEV-Nr.	Befestigungsart	Gesamtlänge (mm)	Fühler L (mm)	Anschluss
1	400130	M14x1,25	220	194	F6,3

Lincat



1

Abb.	GEV-Nr.	Befestigungsart	Gesamtlänge (mm)	Fühler L (mm)	Anschluss
1	401912	1/8"	230	225	Rundstecker

Mach



1

Abb.	GEV-Nr.	Befestigungsart	Gesamtlänge (mm)	Fühler L (mm)	Anschluss
1	504138	M10	56	30	Rundstecker

Marco



1

Abb.	GEV-Nr.	Befestigungsart	Gesamtlänge (mm)	Fühler L (mm)	Anschluss
1	402777	1/4"	140	127	M4

Mareno



1

Abb.	GEV-Nr.	Befestigungsart	Gesamtlänge (mm)	Fühler L (mm)	Anschluss
1	401161	1/4"	210	184	F6,3

MBM-Italia



1

Abb.	GEV-Nr.	Befestigungsart	Gesamtlänge (mm)	Fühler L (mm)	Anschluss
1	401161	1/4"	210	184	F6,3

Meiko



1

Abb.	GEV-Nr.	Befestigungsart	Gesamtlänge (mm)	Fühler L (mm)	Anschluss
1	403314	1/2"	150	125	Rundstecker

Melitta



1

Abb.	GEV-Nr.	Befestigungsart	Gesamtlänge (mm)	Fühler L (mm)	Anschluss
1	402104	Schraubflansch	175	155/115/90/60/45/30	F2,8

MKN



1

Abb.	GEV-Nr.	Befestigungsart	Gesamtlänge (mm)	Fühler L (mm)	Anschluss
1	401409	1/4"	132	102	F6,3



2

Abb.	GEV-Nr.	Befestigungsart	Gesamtlänge (mm)	Fühler L (mm)	Anschluss
2	401458	M10x1	132	112	F6,3

Morice



1

Abb.	GEV-Nr.	Befestigungsart	Gesamtlänge (mm)	Fühler L (mm)	Anschluss
1	403136	M4	150	145	F6,3
1	403135	M4	200	12	F6,3

Palux



1

Abb.	GEV-Nr.	Befestigungsart	Gesamtlänge (mm)	Fühler L (mm)	Anschluss
1	400697	PG16	26	20	M5




Pavoni



1

Abb.	GEV-Nr.	Befestigungsart	Gesamtlänge (mm)	Fühler L (mm)	Anschluss
1	402549	1/4"	125	100	F6,3

Rational




1

Abb.	GEV-Nr.	Befestigungsart	Gesamtlänge (mm)	Fühler L (mm)	Anschluss
1	403138	PG9	100	85	kodierter Stecker




2

Abb.	GEV-Nr.	Befestigungsart	Gesamtlänge (mm)	Fühler L (mm)	Anschluss
2	400163	PG9	100	72/43/22	Klemmanschluss




3

Abb.	GEV-Nr.	Befestigungsart	Gesamtlänge (mm)	Fühler L (mm)	Anschluss
3	400021	PG9	110	70/47/24	Klemmanschluss
3	400022	PG9	135	89/59/28	Klemmanschluss



4


Abb.	GEV-Nr.	Befestigungsart	Gesamtlänge (mm)	Fühler L (mm)	Anschluss
4	403298	M15x1,5	110	85	kodierter Stecker



5

Abb.	GEV-Nr.	Befestigungsart	Gesamtlänge (mm)	Fühler L (mm)	Anschluss
5	403297	M15x1,5	190	165	kodierter Stecker

Retigo



1


Abb.	GEV-Nr.	Befestigungsart	Gesamtlänge (mm)	Fühler L (mm)	Anschluss
1	403295	M16x1	205	148	3-adrig



2

Abb.	GEV-Nr.	Befestigungsart	Gesamtlänge (mm)	Fühler L (mm)	Anschluss
2	403353	steckbar	225	185	Rundstecker


Rieber



1

Abb.	GEV-Nr.	Befestigungsart	Gesamtlänge (mm)	Fühler L (mm)	Anschluss
1	401590	PG21	50	10	Klemmanschluss

Rosinox



1

Abb.	GEV-Nr.	Befestigungsart	Gesamtlänge (mm)	Fühler L (mm)	Anschluss
1	403131	1/4"	330	270	M4



2

Abb.	GEV-Nr.	Befestigungsart	Gesamtlänge (mm)	Fühler L (mm)	Anschluss
2	400171	1/4"	350	325	F6,3




3

Abb.	GEV-Nr.	Befestigungsart	Gesamtlänge (mm)	Fühler L (mm)	Anschluss
3	512072	1/2"	78,5	63	M5x0,8

4

Abb.	GEV-Nr.	Befestigungsart	Gesamtlänge (mm)	Fühler L (mm)	Anschluss
4	400021	PG9	110	70/47/24	Klemmanschluss
4	400022	PG9	135	89/59/28	Klemmanschluss


Silko



1

Abb.	GEV-Nr.	Befestigungsart	Gesamtlänge (mm)	Fühler L (mm)	Anschluss
1	400171	1/4"	350	325	F6,3


Therma



1

Abb.	GEV-Nr.	Befestigungsart	Gesamtlänge (mm)	Fühler L (mm)	Anschluss
1	400124	steckbar	128	103	F6,3


Zanussi



1

Abb.	GEV-Nr.	Befestigungsart	Gesamtlänge (mm)	Fühler L (mm)	Anschluss
1	400124	steckbar	128	103	F6,3


Wiesheu-Wiwa



1

Abb.	GEV-Nr.	Befestigungsart	Gesamtlänge (mm)	Fühler L (mm)	Anschluss
1	400065	M15x1,5	135	77/67/57	Klemmanschluss

Zanussi



2

Abb.	GEV-Nr.	Befestigungsart	Gesamtlänge (mm)	Fühler L (mm)	Anschluss
2	401548	steckbar	175	151	F6,3



EXPLOSIONSZEICHNUNGEN
jederzeit verfügbar im GEV-Webshop und der App

